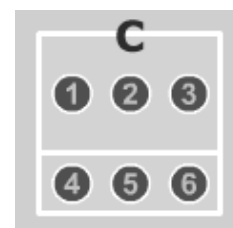
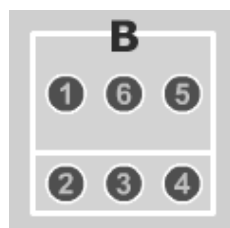
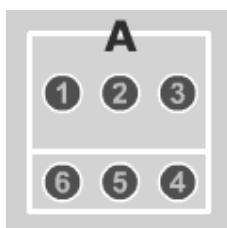

KENNTNISNACHWEIS THEORIE

VOLLEYBALL
SCHULJAHR 2013/ 2014



Name: _____

1. Skizzieren Sie ein Volleyballfelds und benennen Sie die Spielfeldlinien sowie deren Abmessungen und die Netzhöhe für Damen und Herren. (8 BE)
2. Welche Handlung eines Spielers gilt als Fehler?
 - a. Betreten der Grundlinie beim Aufschlag
 - b. Block durch den Libero
 - c. Berühren des Netzes nach Abpfiff
 - d. Stehen eines Spielers (außer des Aufschlagenden) außerhalb des Spielfeldes im Moment des Aufschlages
3. Welche Handlung eines Hinterspielers ist regelwidrig?
 - a. Teilnahme am Block
 - b. Angriff mit Absprung aus dem Hinterfeld
 - c. Zuspiel in der Angriffszone
 - d. Abwehr in der Angriffszone
4. Wie viele Auswechslungen stehen jeder Mannschaft pro Satz zur Verfügung?
 - a. 3
 - b. 4
 - c. 6
5. Wer darf einen im Spiel befindlichen Auswechselspieler wieder ersetzen?
 - a. Ein anderer Auswechselspieler
 - b. Jeder andere Spieler
 - c. Der für diesen Spieler vom Feld gegangene Stammspieler
6. Die Spielerpositionen auf dem Feld sind von 1-6 durchnummeriert, welche ist die richtige Darstellung?



7. Wann ist ein Satz beendet?

a. 25:23

b. 21:19

c. 26:25

d. 37:39

8. Beschreiben Sie die offiziellen Handzeichen der Schiedsrichter bei: (4 BE)

a. Doppelfehler und Wiederholung

b. Ball im Aus

9. Beschreiben Sie die bewegungstechnischen Merkmale des unteren Zuspiels.

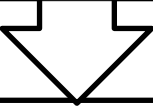
(5 BE)

10. Formulieren Sie den Grundgedanken beim Volleyball. (1 BE)


11. a) Ordnen Sie folgende Begriffe chronologisch in die Übersicht ein:
Abwehr, Annahme, Angriff, Aufschlag, Zuspiel

b) Ordnen Sie folgende Techniken den einzelnen Oberbegriffen zu
Lobschlag, Block, Abwehrbagger, Zuspiel von oben im Pritschen,
Annahmehbagger, Abwehrbagger, Finte, Aufschlag von oben, Aufschlag von
unten, Zuspiel von unten im Bagger (8 BE)

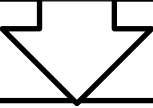
1.
Techniken:



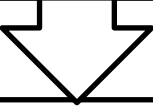
2.
Technik:



3.
Technik:



4.
Technik:



5.
Techniken: