





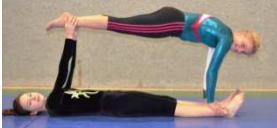




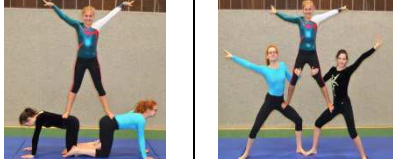
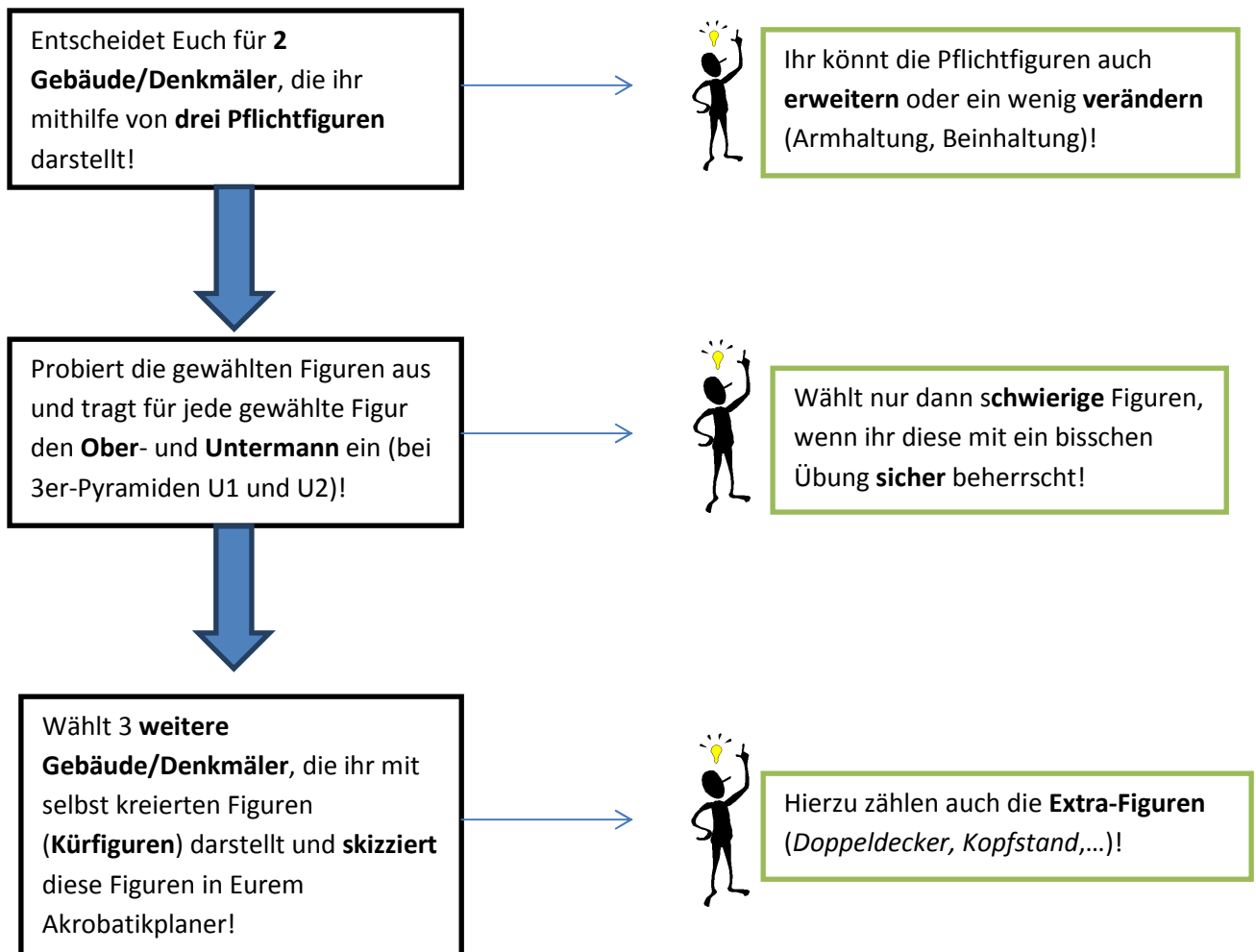


Akrobatik-Planer von:

Pflicht-Figuren

Kategorie						
Bankstellung						
Aufgabenverteilung	U: O:	U: O:	U: O:	U: O:	U: O:	U: O:
Liegeposition						
Aufgabenverteilung	U: O:		U: O:		U: O:	
3er Pyramiden						
Aufgabenverteilung	U1: U2: O:	U1: U2: O:	U1: U2: O:	U1: U2: O:	U1: U2: O:	U1: U2: O:
Kür-Figuren						
Platz für Eure Eigenkreationen (Skizzen)						
Aufgabenverteilung	U: (U2, U3:) O:		U: (U2, U3:) O:		U: (U2, U3:) O:	

Wie stellen wir unseren Reiseführer mit akrobatischen Figuren dar?



Anforderungen an Euren Reiseführer

- ✓ **mind. 2 Gebäude/Denkmäler** aus **2 Pflichtfiguren** (je eine aus den Kategorien *Bankstellung, Liegeposition, 3er-Pyramide*)
- ✓ **mind. 3 weitere Gebäude** aus Kürfiguren
- ✓ jeder muss mind. **1x** an je einer **Pflicht-** und einer **Kürfigur direkt beteiligt** sein

